



ФЕДЕРАЛЬНАЯ СЛУЖБА  
ГОСУДАРСТВЕННОЙ СТАТИСТИКИ

# Оперативные данные по индексу промышленного производства Пермского края



январь 2023 года



ФЕДЕРАЛЬНАЯ СЛУЖБА  
ГОСУДАРСТВЕННОЙ СТАТИСТИКИ

# Оперативные данные по индексу промышленного производства

Территориальный орган  
Федеральной службы  
государственной статистики  
по Пермскому краю

январь 2023 года

- 01 Индекс промышленного производства по Пермскому краю
- 02 Добыча полезных ископаемых
- 03 Обрабатывающие производства
- 04 Обеспечение электрической энергией, газом и паром
- 05 Водоснабжение, водоотведение, утилизация отходов

\* Ежемесячные данные оперативной статистики





# ИНДЕКС ПРОМЫШЛЕННОГО ПРОИЗВОДСТВА

январь 2023 г.  
к январю 2022 г.

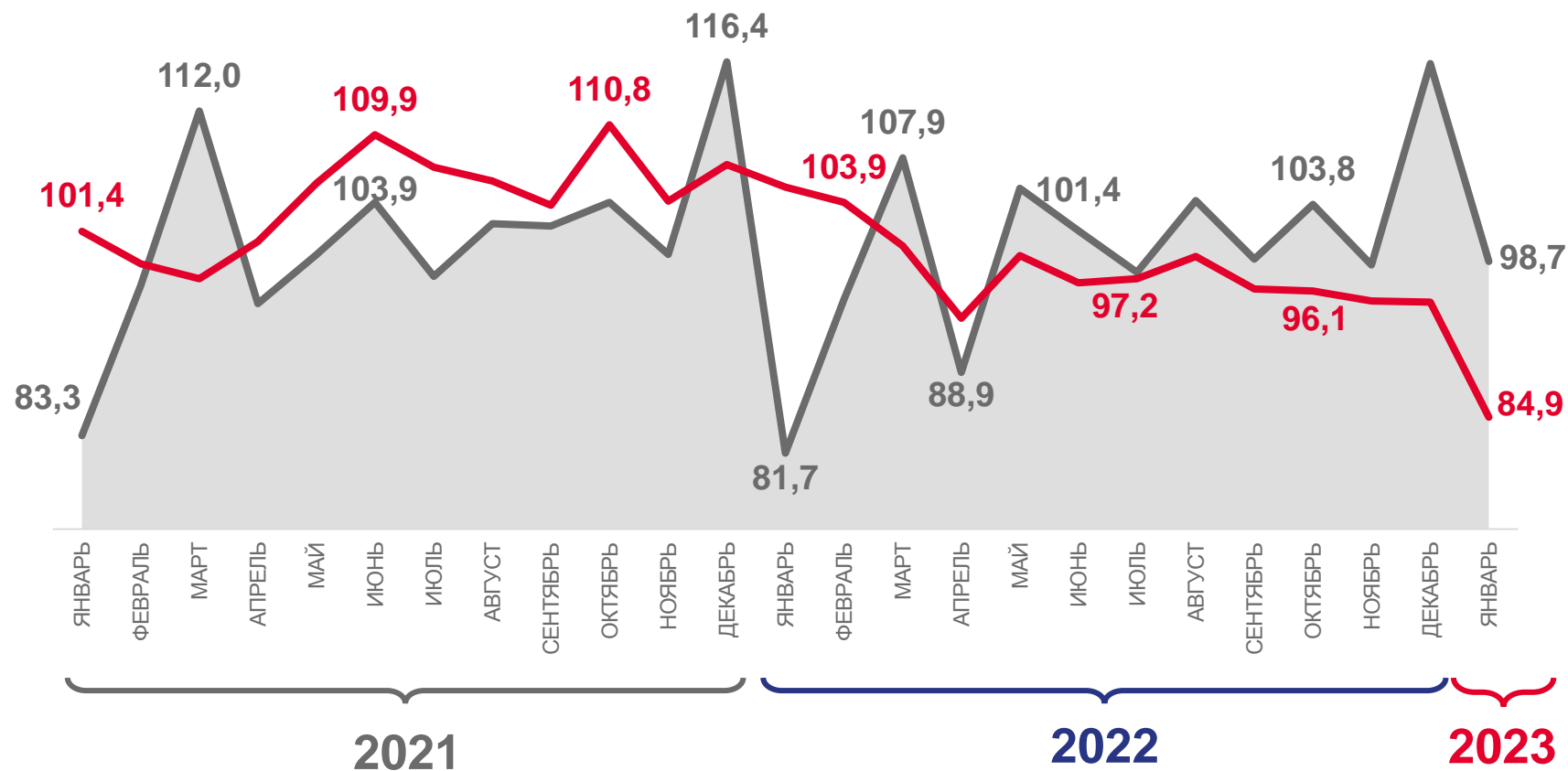


**98,7%**

январь 2023 г.  
к декабрю 2022 г.



**84,9%**



К предыдущему месяцу



К соответствующему месяцу





# ИНДЕКСЫ ПРОИЗВОДСТВА

январь 2023 г.  
к январю 2022 г.



**98,7%**

ИПП



**105,0%**

Обеспечение электрической энергией, газом и паром; кондиционирование воздуха



**101,7%**

Добыча полезных ископаемых



**97,5%**

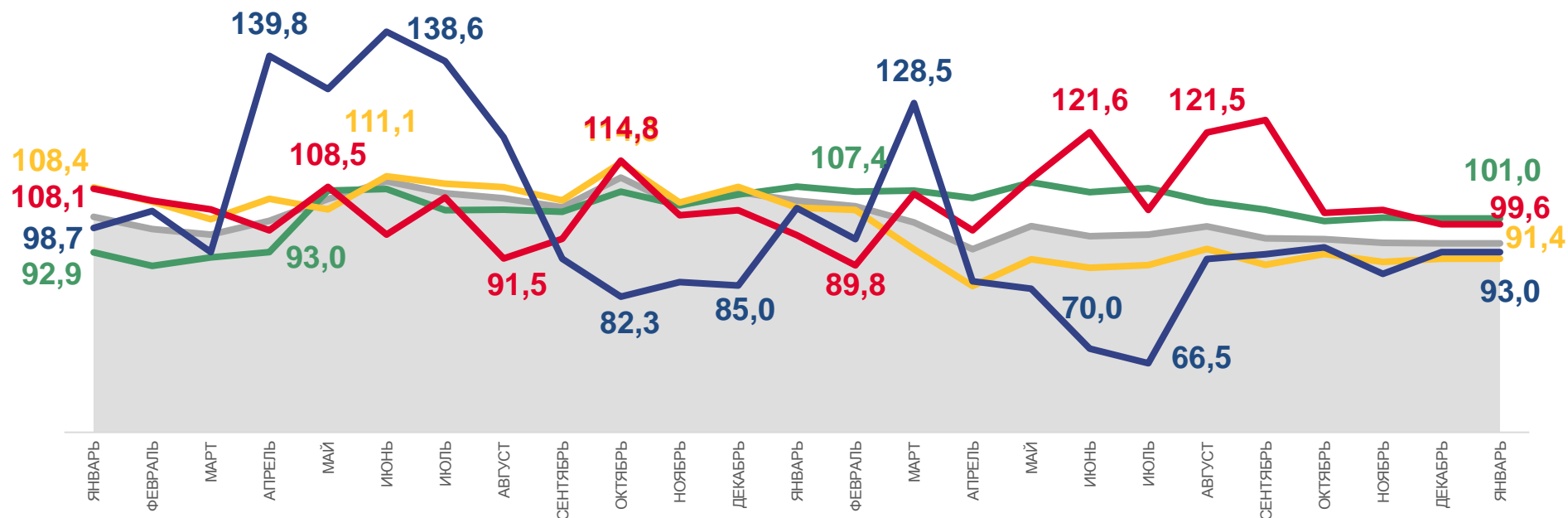
Водоснабжение; водоотведение, организация сбора и утилизации отходов, деятельность по ликвидации загрязнений



**95,6%**

Обрабатывающие производства

в % к соответствующему месяцу



Индекс промышленного производства



Обрабатывающие производства



Добыча полезных ископаемых



Обеспечение электрической энергией, газом и паром; кондиционирование воздуха



Водоснабжение; водоотведение, организация сбора и утилизации отходов, деятельность по ликвидации загрязнений





# ПРОМЫШЛЕННОЕ ПРОИЗВОДСТВО

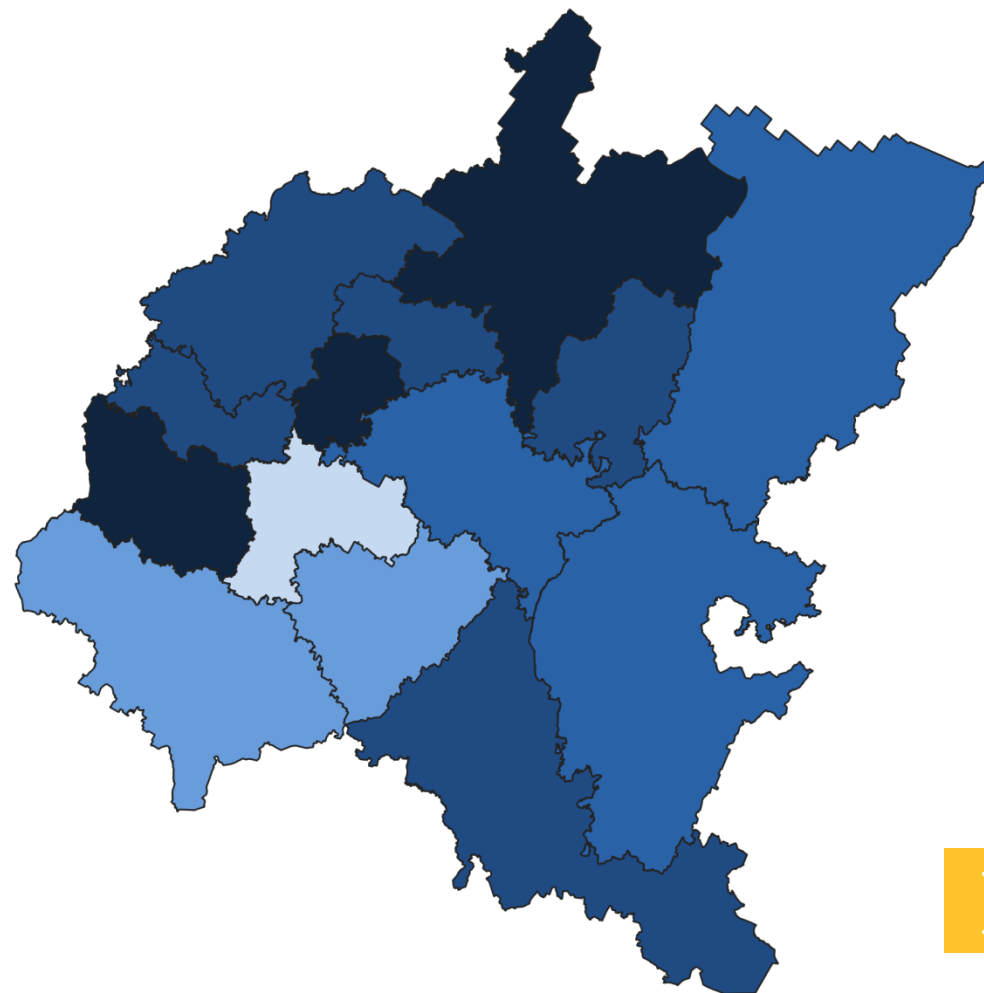

январь 2023 г. в % к январю 2022 г.

## Регионы Приволжского федерального округа



**9** субъектов РФ  
значение индекса **больше**,  
чем по ПФО

**5** субъектов РФ  
значение индекса **меньше**,  
чем по ПФО







# ДОБЫЧА ПОЛЕЗНЫХ ИСКОПАЕМЫХ

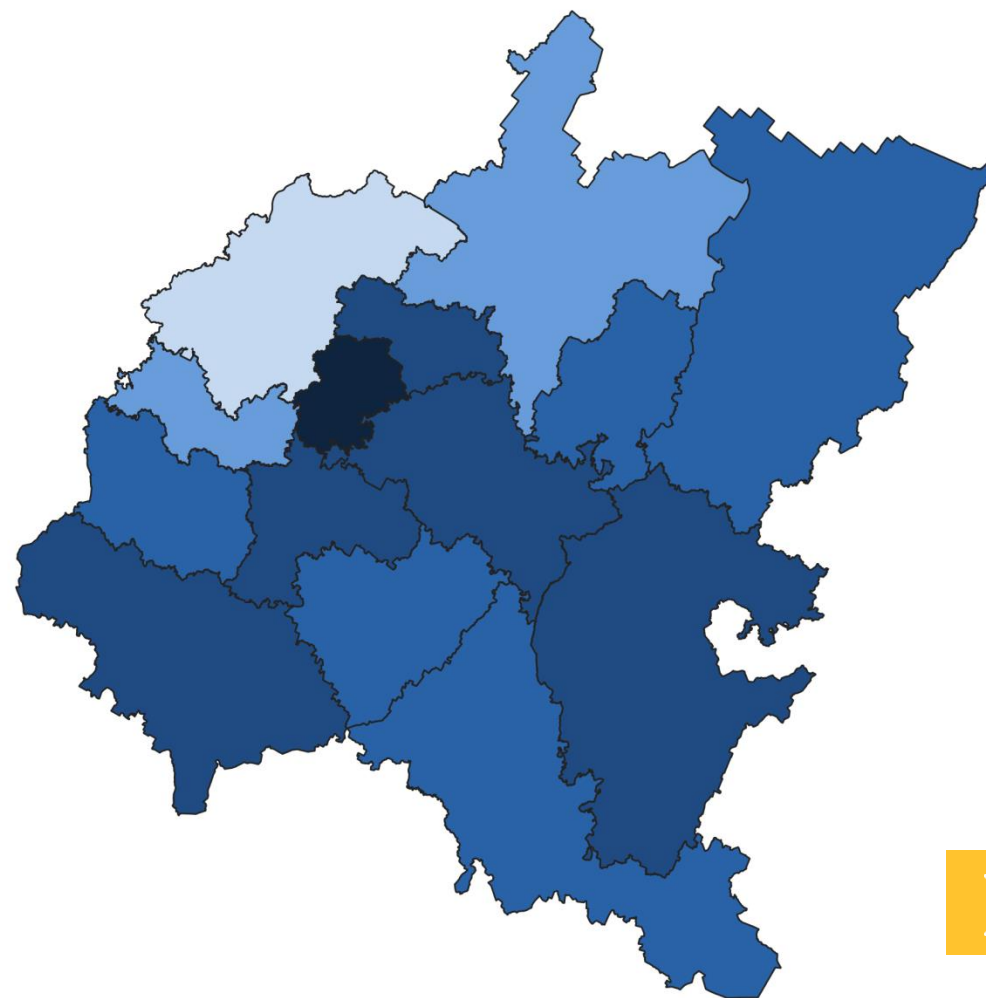

январь 2023 г. в % к январю 2022 г.

## Регионы Приволжского федерального округа



**7** субъектов РФ  
значение индекса **больше**,  
чем по ПФО

**7** субъектов РФ  
значение индекса **меньше**,  
чем по ПФО





# ОБРАБАТЫВАЮЩИЕ ПРОИЗВОДСТВА

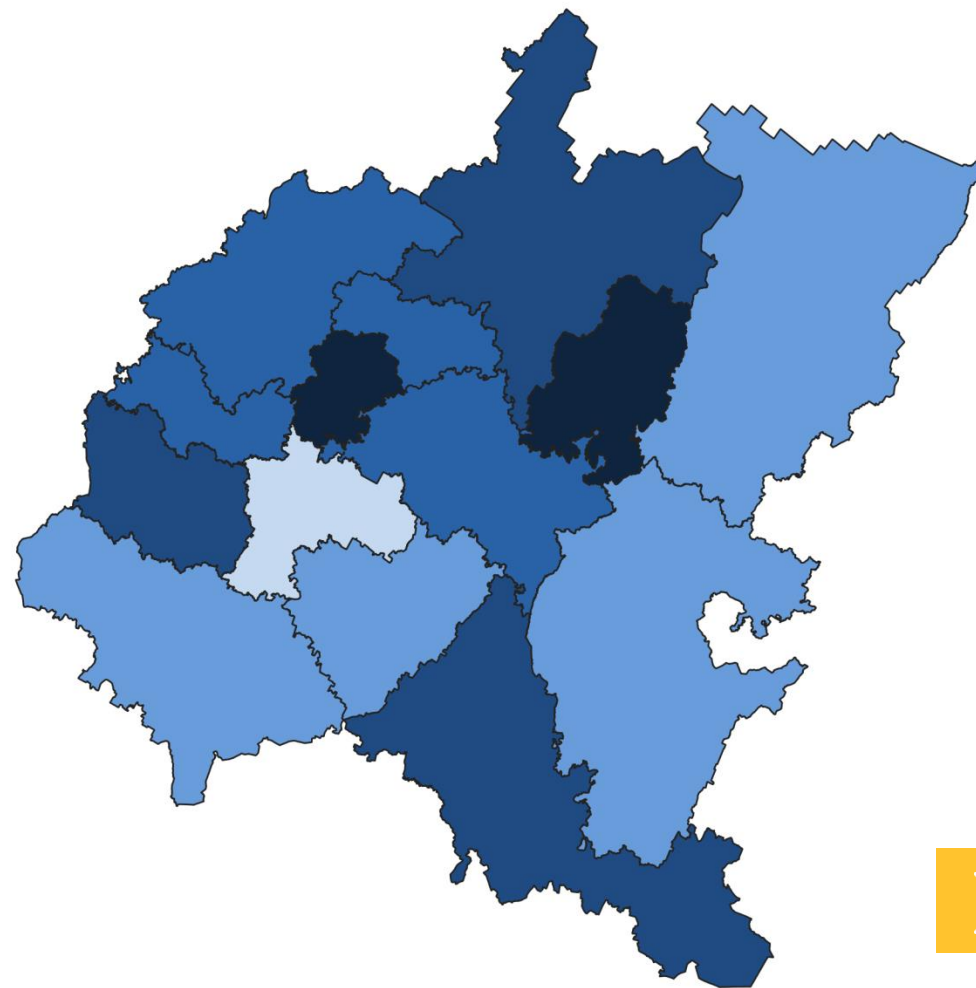
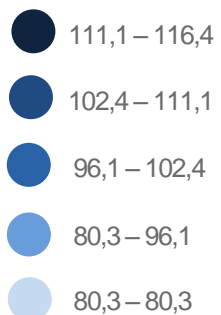
январь 2023 г. в % к январю 2022 г.


## Регионы Приволжского федерального округа



**9** субъектов РФ  
значение индекса **больше**,  
чем по ПФО

**5** субъектов РФ  
значение индекса **меньше**,  
чем по ПФО





# ОБЕСПЕЧЕНИЕ ЭЛЕКТРИЧЕСКОЙ ЭНЕРГИЕЙ, ГАЗОМ И ПАРОМ

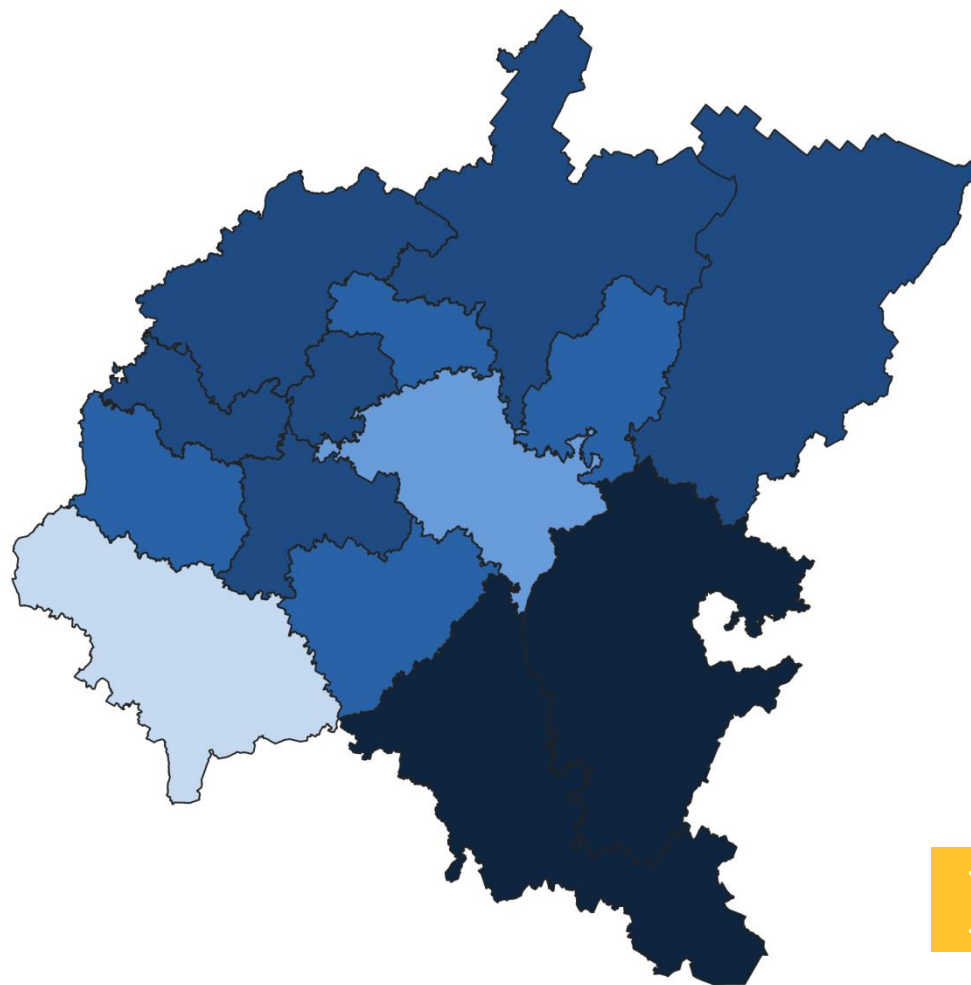
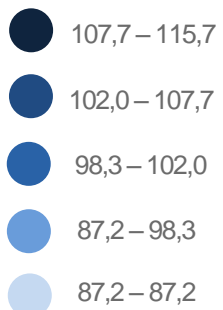
январь 2023 г. в % к январю 2022 г.

## Регионы Приволжского федерального округа



**8** субъектов РФ  
значение индекса **больше**,  
чем по ПФО

**6** субъектов РФ  
значение индекса **меньше**,  
чем по ПФО







# ВОДОСНАБЖЕНИЕ, ВОДООТВЕДЕНИЕ, УТИЛИЗАЦИЯ ОТХОДОВ

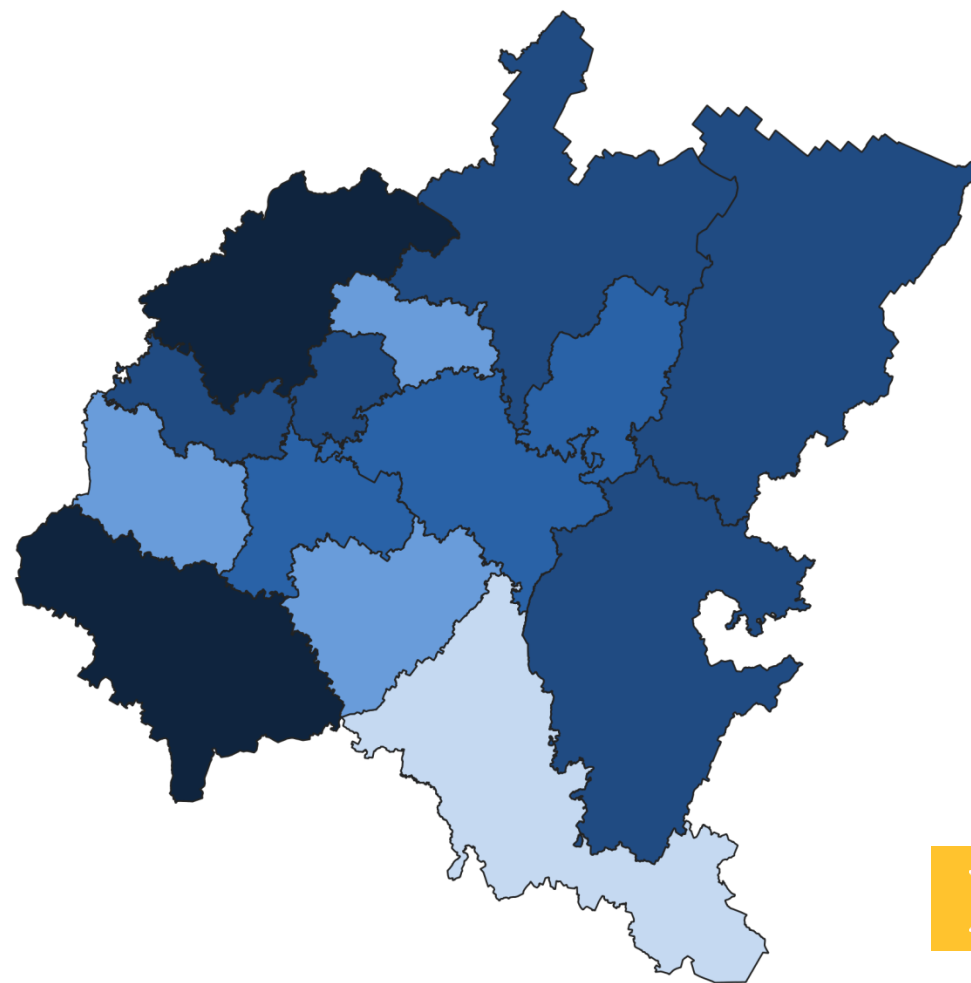
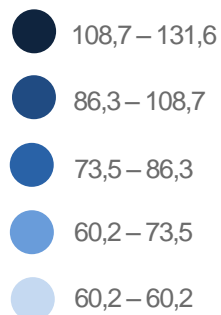
январь 2023 г. в % к январю 2022 г.

## Регионы Приволжского федерального округа



**7** субъектов РФ  
значение индекса **больше**,  
чем по ПФО

**7** субъектов РФ  
значение индекса **меньше**,  
чем по ПФО





# ИНДЕКСЫ ПРОИЗВОДСТВА ПО ДОБЫЧЕ ПОЛЕЗНЫХ ИСКОПАЕМЫХ

январь 2023 г.  
к январю 2022 г.



**101,7%**

Добыча полезных ископаемых



**130,0%**

Добыча металлических руд



**102,1%**

Добыча нефти и природного газа



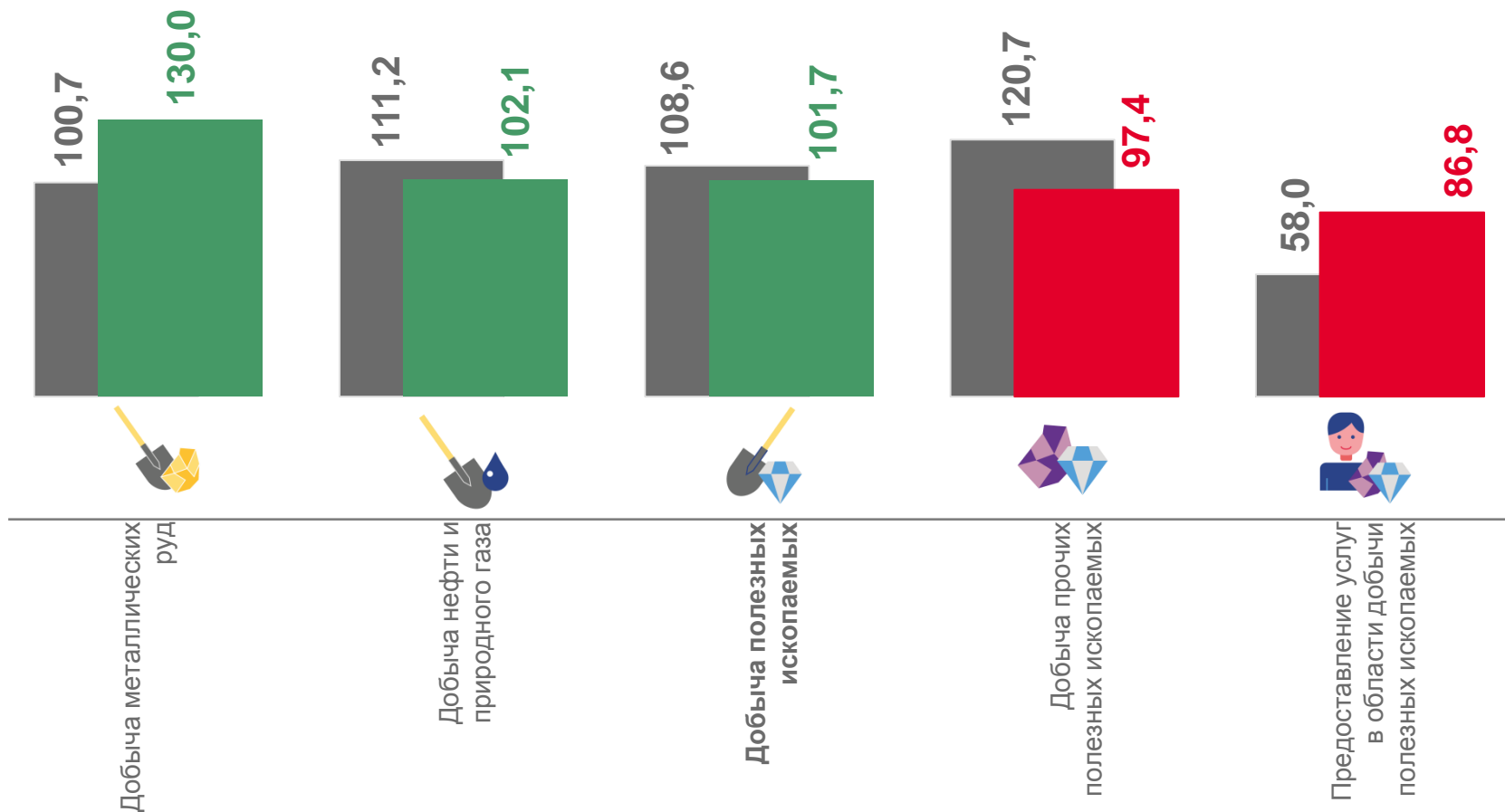
**97,4%**

Добыча прочих полезных ископаемых



**86,8%**

Предоставление услуг в области добычи полезных ископаемых



■ Январь 2022 г. к январю 2021 г.

■ Январь 2023 г. к январю 2022 г.





# ИНДЕКСЫ ПРОИЗВОДСТВА ПО ОСНОВНЫМ ВИДАМ ОБРАБАТЫВАЮЩИХ ПРОИЗВОДСТВ

январь 2023 г. в % к январю 2022 г.



**173,2%**

Производство машин и оборудования, не включенных в другие группировки



**141,9%**

Ремонт и монтаж машин и оборудования



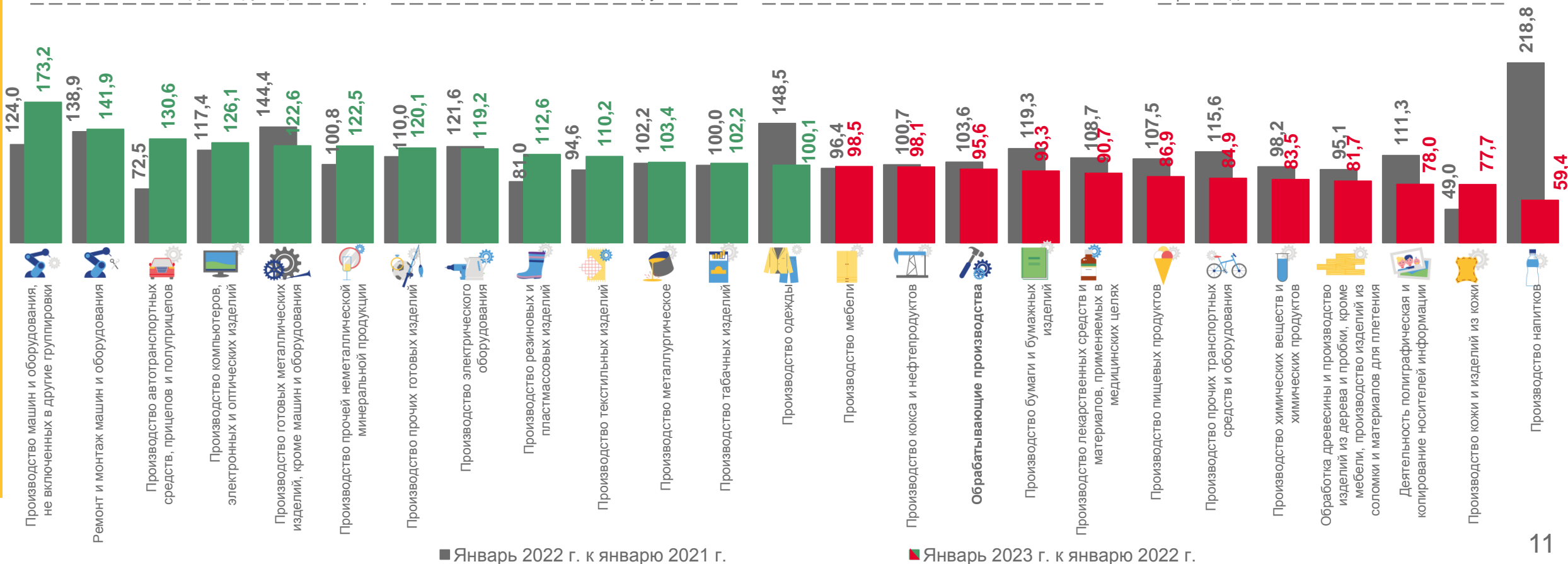
**77,7%**

Производство кожи и изделий из кожи



**59,4%**

Производство напитков



■ Январь 2022 г. к январю 2021 г.

■ Январь 2023 г. к январю 2022 г.



# ИНДЕКСЫ ПРОИЗВОДСТВА

январь 2023 г.  
к декабрю 2022 г.



**84,9%**

ИПП



**106,3%**

Обеспечение электрической энергией, газом и паром; кондиционирование воздуха



**100,3%**

Добыча полезных ископаемых



**90,8%**

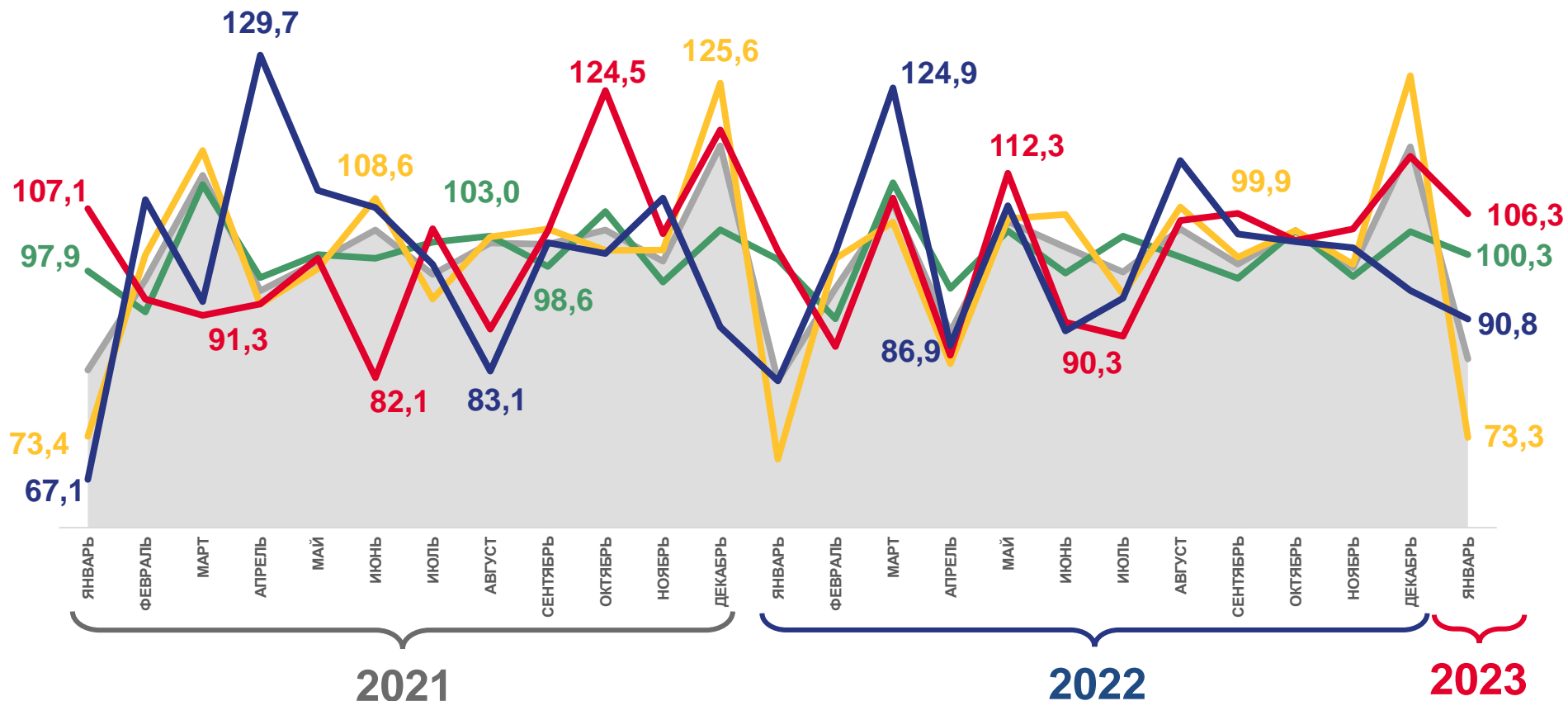
Водоснабжение; водоотведение, организация сбора и утилизации отходов, деятельность по ликвидации загрязнений



**73,3%**

Обрабатывающие производства

в % к предыдущему месяцу



Индекс промышленного производства



Обрабатывающие производства



Добыча полезных ископаемых



Обеспечение электрической энергией, газом и паром; кондиционирование воздуха



Водоснабжение; водоотведение, организация сбора и утилизации отходов, деятельность по ликвидации загрязнений





# ПРОМЫШЛЕННОЕ ПРОИЗВОДСТВО

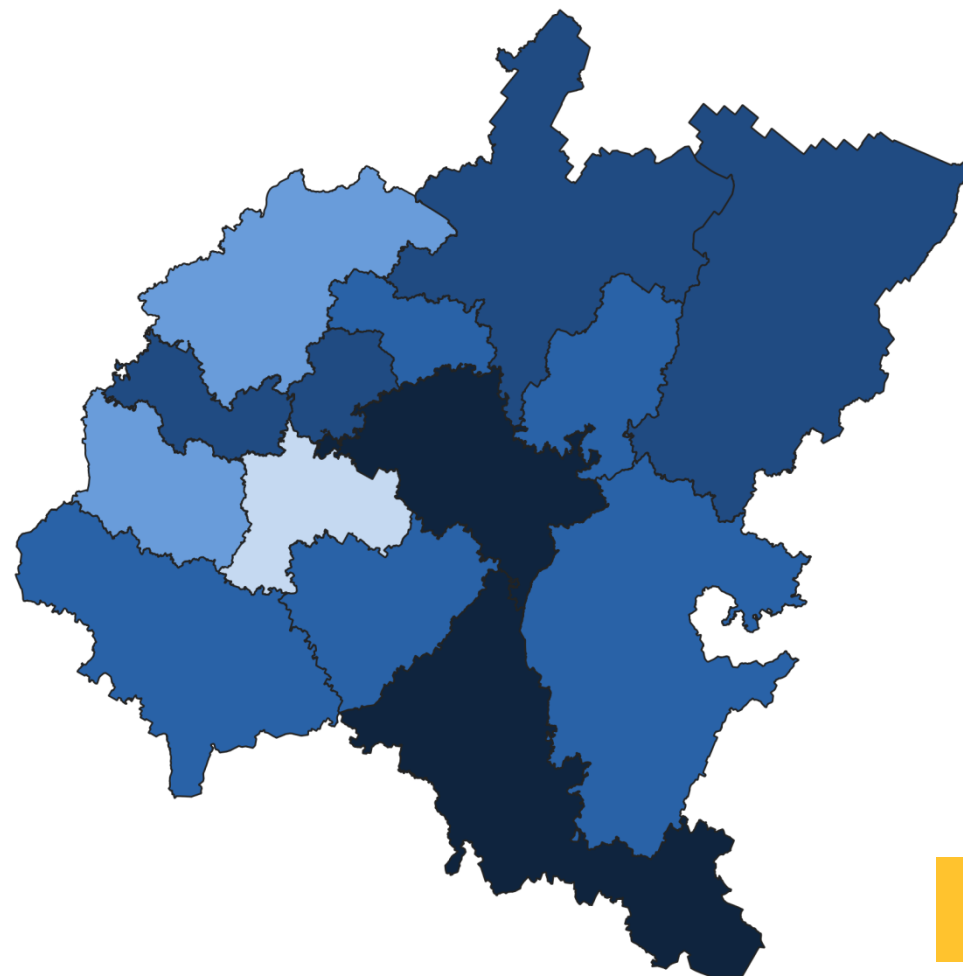
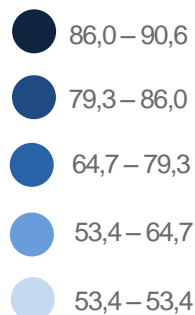
январь 2023 г. в % к декабрю 2022 г.

## Регионы Приволжского федерального округа



**6** субъектов РФ  
значение индекса **больше**,  
чем по ПФО

**8** субъектов РФ  
значение индекса **меньше**,  
чем по ПФО



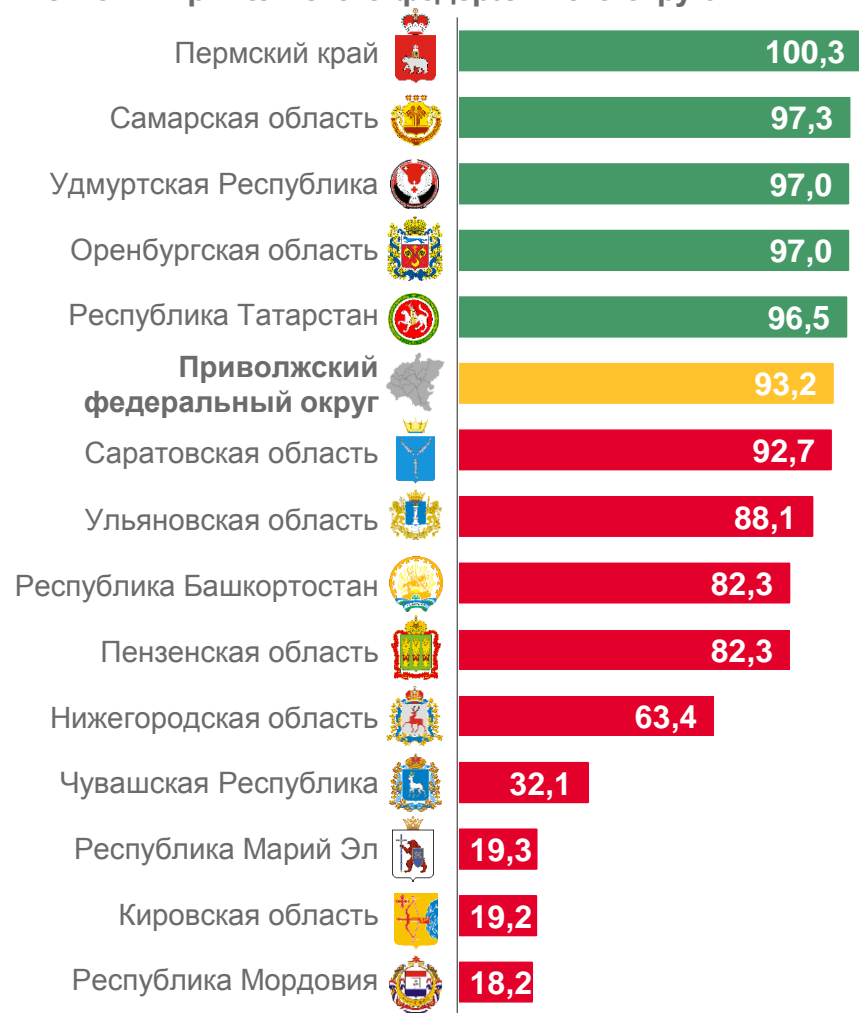




# ДОБЫЧА ПОЛЕЗНЫХ ИСКОПАЕМЫХ

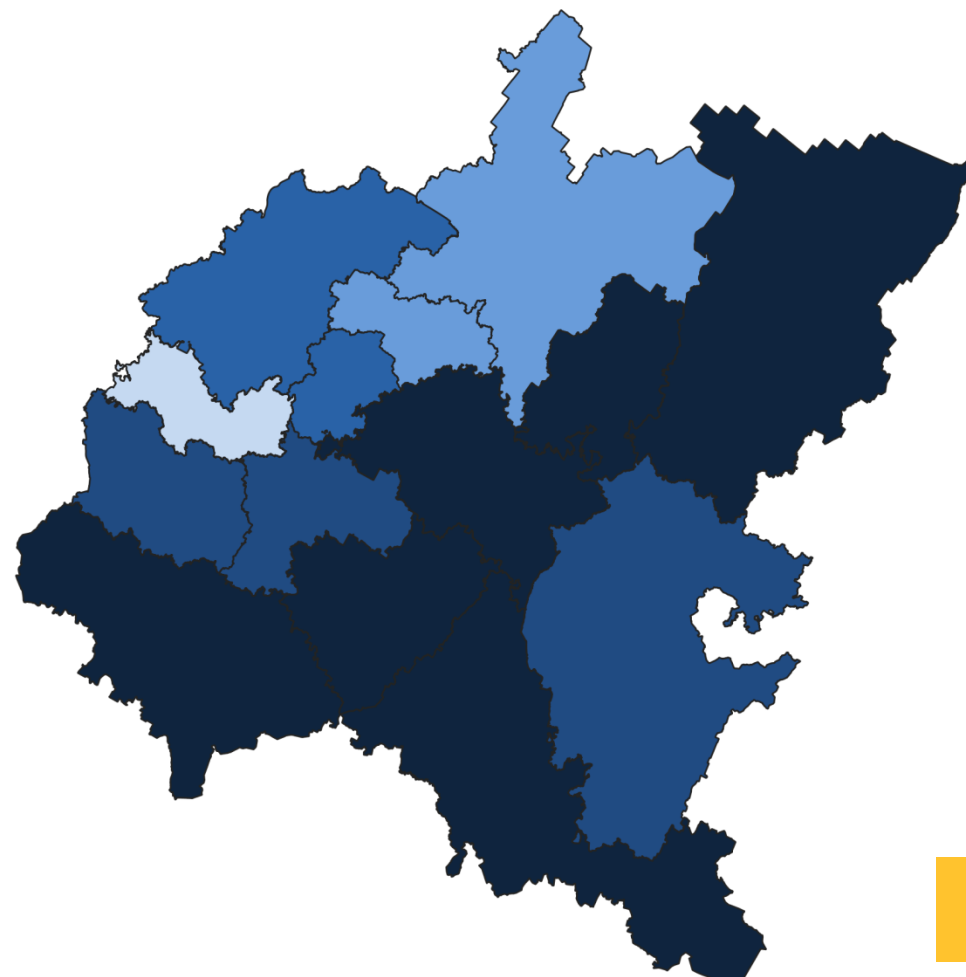
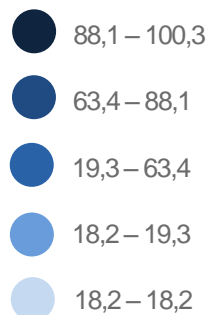
январь 2023 г. в % к декабрю 2022 г.

## Регионы Приволжского федерального округа



**5** субъектов РФ  
значение индекса **больше**,  
чем по ПФО

**9** субъектов РФ  
значение индекса **меньше**,  
чем по ПФО





# ОБРАБАТЫВАЮЩИЕ ПРОИЗВОДСТВА

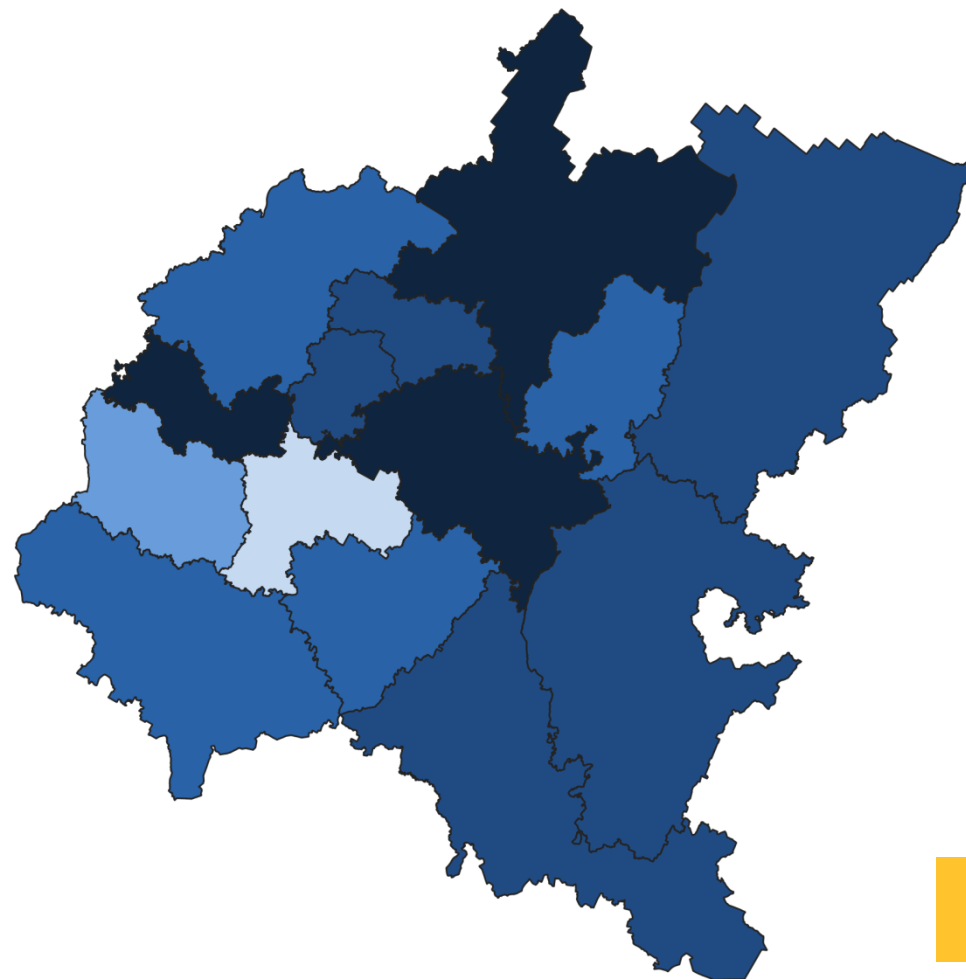
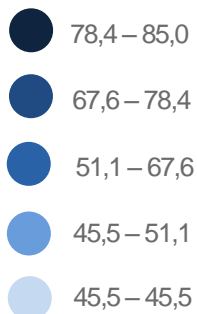
январь 2023 г. в % к декабрю 2022 г.

## Регионы Приволжского федерального округа



**8** субъектов РФ  
значение индекса **больше**,  
чем по ПФО

**6** субъектов РФ  
значение индекса **меньше**,  
чем по ПФО





# ОБЕСПЕЧЕНИЕ ЭЛЕКТРИЧЕСКОЙ ЭНЕРГИЕЙ, ГАЗОМ И ПАРОМ

январь 2023 г. в % к декабрю 2022 г.

## Регионы Приволжского федерального округа

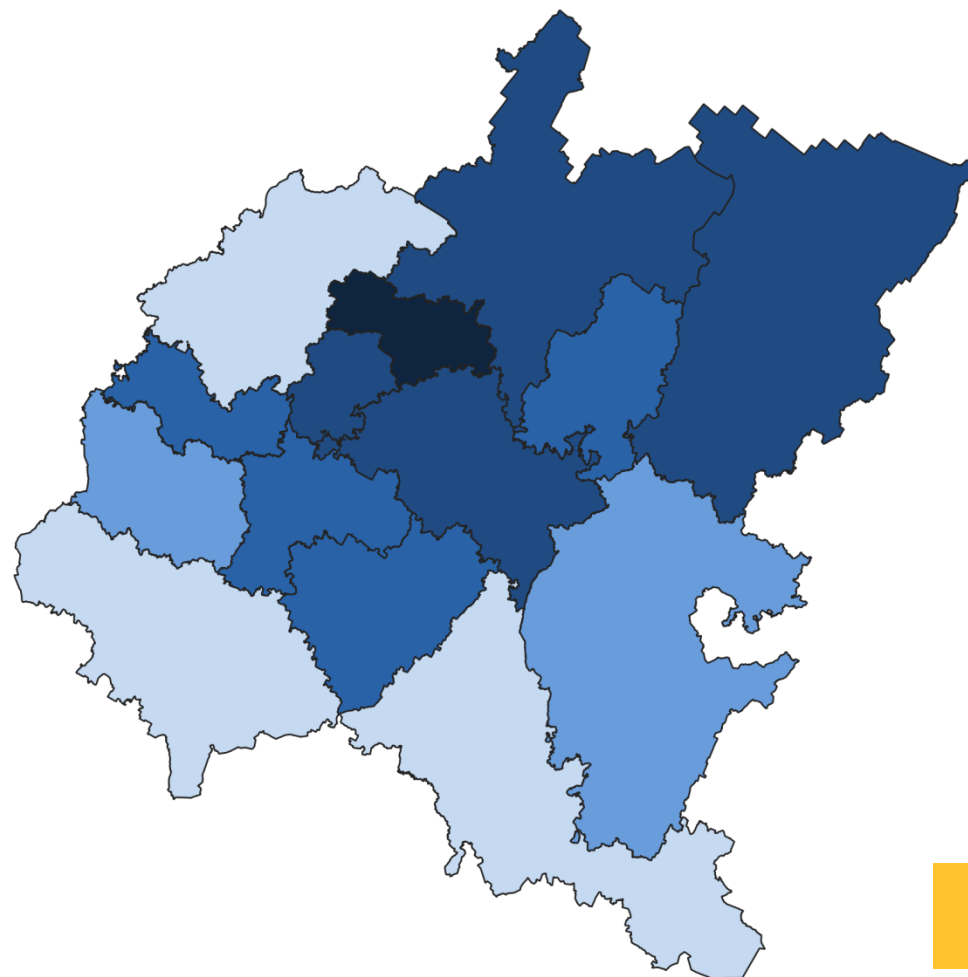



**11** субъектов РФ

значение индекса **больше**, чем по ПФО

**3** субъекта РФ

значение индекса **меньше**, чем по ПФО





# ВОДОСНАБЖЕНИЕ, ВОДООТВЕДЕНИЕ, УТИЛИЗАЦИЯ ОТХОДОВ

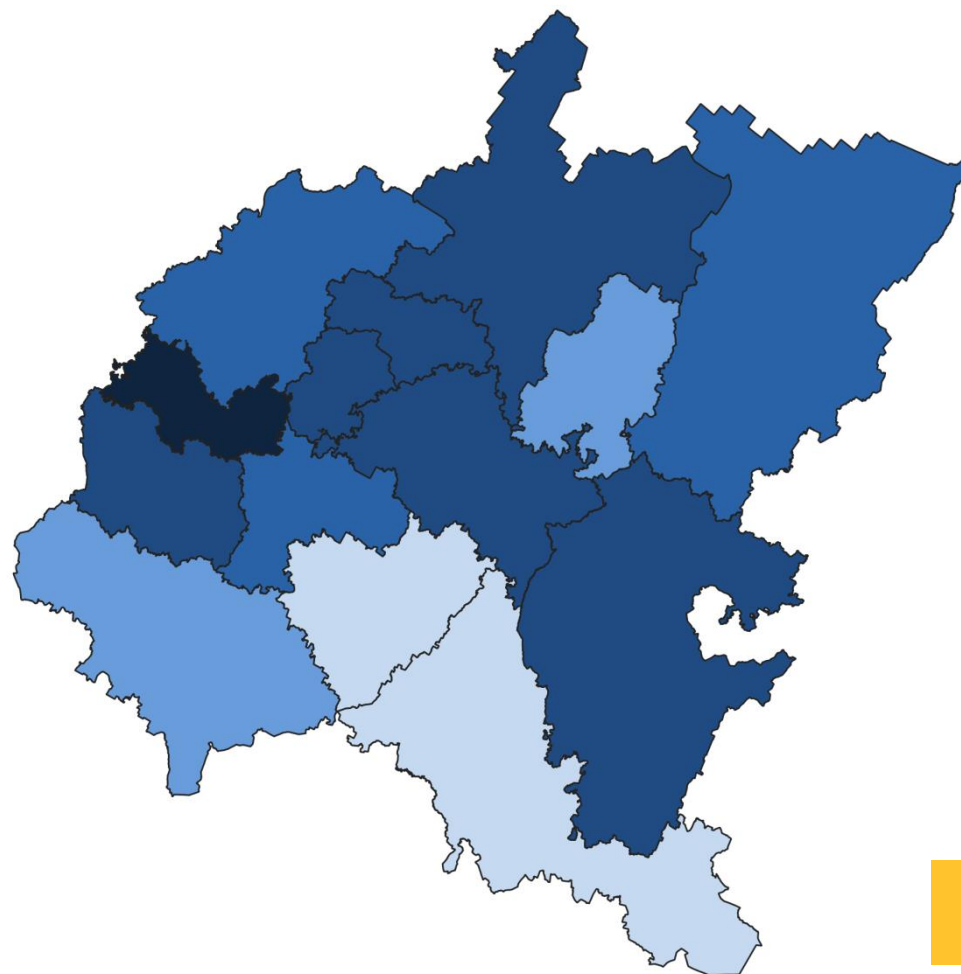
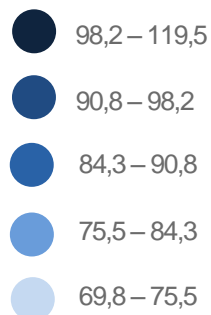
январь 2023 г. в % к декабрю 2022 г.

## Регионы Приволжского федерального округа



**10** субъектов РФ  
значение индекса **больше**,  
чем по ПФО

**4** субъекта РФ  
значение индекса **меньше**,  
чем по ПФО





# ИНДЕКСЫ ПРОИЗВОДСТВА ПО ДОБЫЧЕ ПОЛЕЗНЫХ ИСКОПАЕМЫХ

январь 2023 г.  
к декабрю 2022 г.



**100,3%**

Добыча полезных ископаемых



**107,7%**

Добыча металлических руд



**101,7%**

Добыча нефти и природного газа



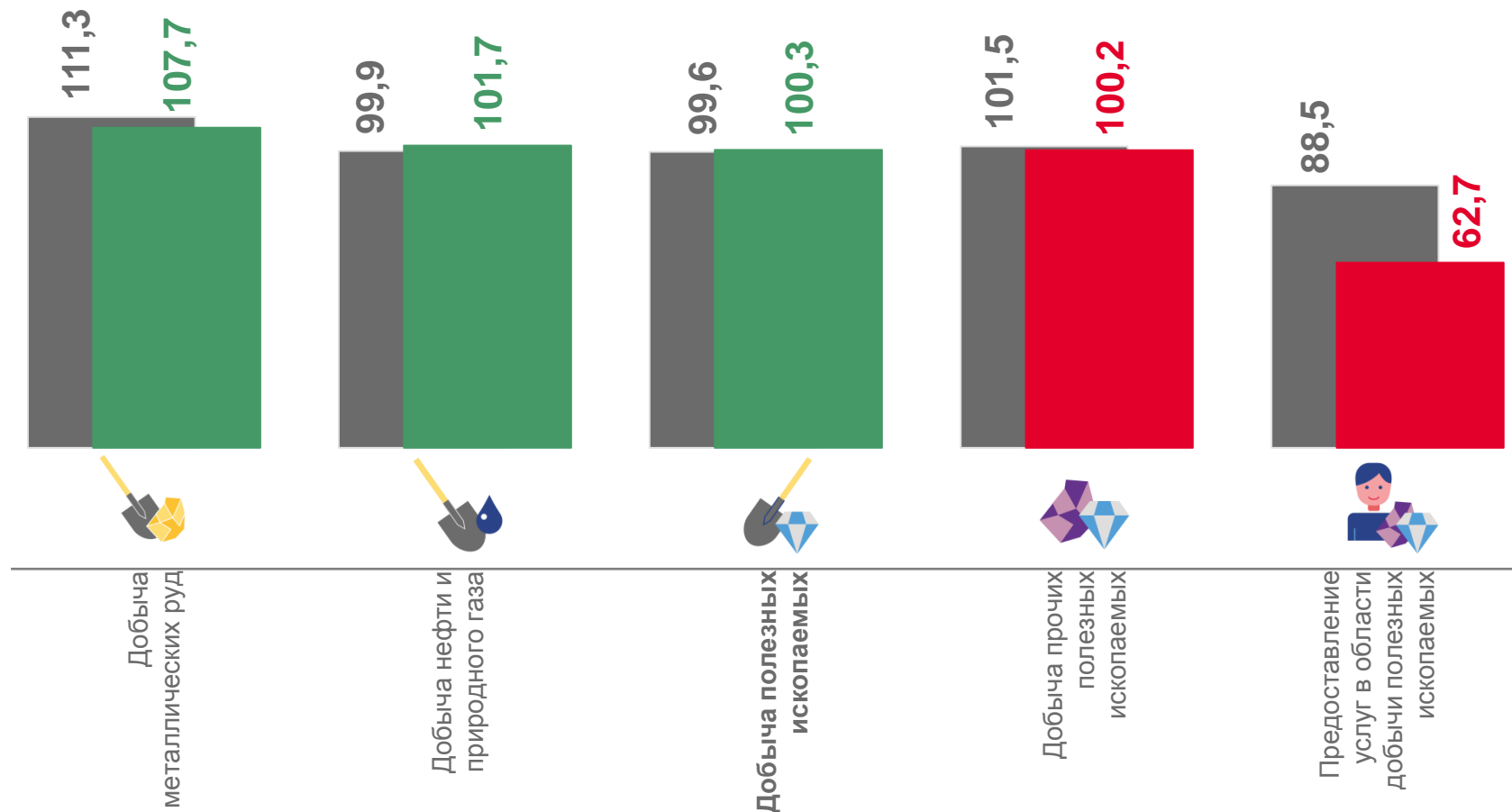
**100,2%**

Добыча прочих полезных ископаемых



**62,7%**

Предоставление услуг в области добычи полезных ископаемых



■ Январь 2022 г. к декабрю 2021 г.

■ Январь 2023 г. к декабрю 2022 г.







# ИНДЕКСЫ ПРОИЗВОДСТВА ПО ОСНОВНЫМ ВИДАМ ОБРАБАТЫВАЮЩИХ ПРОИЗВОДСТВ

январь 2023 г. в % к декабрю 2022 г.



112,6%

Производство лекарственных средств и материалов, применяемых в медицинских целях



102,4%

Производство кокса и нефтепродуктов



25,6%

Производство прочих транспортных средств и оборудования



8,7%

Производство электрического оборудования

